

透明なUV硬化樹脂「クリアデコ」!

クリアDECO

- 1** 黄変しない安定品質!
- 2** UVライトで高速硬化!
- 3** 超強力接着力!

小物のクリアトップコート
ジュエリーパーツの接着に!
さらに使いやすい「クリアデコ」

UC1100-0676
クリアDECO 25g ¥1,480
JAN 4939321176155

1. 無色透明で匂いの少ない紫外線硬化樹脂
2. 適度な粘度で作業性抜群!
3. プラスチック、ガラス、金属、合成皮革、陶器など様々な素材に使えます



海外の古切手を
グルーでコラージュ。



トールペイントを
デジカメで撮影して。
デザイン：加藤幸子



描いた上をクリア
DECOでコート。
デザイン：Rika

使いやすく欠かせない
ジュエリーメディウム!



しっかりくっつく!
安定した接着力!



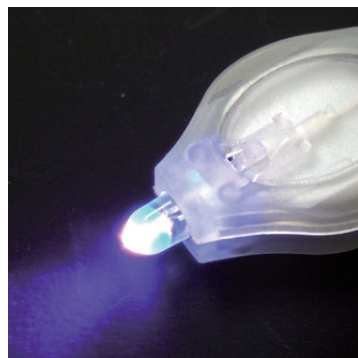
コラージュペーパーが
浮かない様に隅々まで
塗りましょう!

XG4800-0049

ジュエリーグルー 2oz ¥500

コラージュペーパーを金属に強力に接着します。
トランスファーシートの接着補助としても!
白色で乾くと透明になります。

容量：60ml



ラインストーンの接着に
ONスイッチでらくちん照射♪
ピタット UVライト


XF1100-3011 ¥1,550

ラインストーンなど小さなパーツをUV硬化
樹脂で接着するとき、欲しいところにピン
ポイントに照射できる紫外線ミニライト。


サイズ：23×40ミリ
ライト部分：日亜化学工業製（波長375nm）
動作確認用電池付（CR2016、2個）



1 小さなスイッチをONにすると指を離してもライト
がついたままに。ネイルしてる指でもラクラク操作!



2 動きやすい小さなパーツ
を作りながらさっと接着!
転がりやすいラインストーン
でイライラしません



電池交換ができて
くりかえし使える★

3 ミニサイズで机の上でじゃまにならない
指にかけて使えるキーホルダータイプ



抜群のカバー力で
UVレジンが染み込まない!



仕上げのレジン液
が染み込んで紙が
暗くなる（写真左）
のを防ぎます。

XG4800-0048

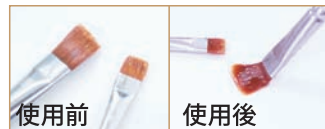
ジュエリーシーラント 2oz ¥600

UV樹脂を塗る前に使います。
コラージュペーパーを強力にコーティングします。
コピー用紙をコラージュシートとして使う場合は
紙の両面に塗ります。

容量：60ml



UV樹脂で硬化しはじめの
カチカチの筆も もとどおり!



XG1100-0692

UV樹脂リムーバー ¥600

樹脂の付いた筆のお手入れに。
液を塗って数分おき、水で洗い流します。
手で触っても安全です。

容量：60ml

使いやすい
ワンタッチキャップ

使用後は
筆を洗って
ください。

※ライトが点灯しなくなる前でも硬化に時間が掛るようになったら電池を交換してください。
1ミリ以上厚みのあるUV樹脂には硬化に10分以上かかる場合があります。レジンの種類によって使用効果の得られないものもあります。



株式会社 アシーナ

〒277-0005 千葉県柏市柏5-8-5 TEL.04-7168-7100 FAX.04-7168-7200

http://www.athena-inc.co.jp

表示価格は税別です v 201812