

新商品

Heritage DECO

ヘリテージ DECO 貼れるシート

アイロン両面接着シート

誰にでも簡単にシワなくアイロン接着できる！

アイロンで
簡単に
デコパージュ

ナフキンペーパー
デコペーパー
布をTシャツや
布バッグに貼れる

洗濯や
ドライクリーニング
OK!

4939321186192 Q4904-0008

ヘリテージ DECO 貼れるシート 45cm×33cm 定価¥450(税抜)

4939321186208 Q4904-0009

ヘリテージ DECO 貼れるシート 45cm×2m 定価¥1,800(税抜)



材質：ポリアミド



仕上剤にはナフキンボジ
を使用ください。


ヘリテージ DECO ナフキンボジ
250ml Q4900-0005 ¥2,300
118ml Q4900-0007 ¥1,250

1 ナフキンペーパーは3枚
合わせの下側の2枚を剥
がしデザイン表面の上
側を使用します
※デコペーパー/布の場
合は手順2から行います

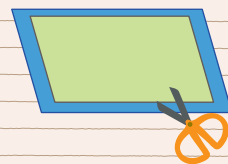


2 アイロン台の上にナフキ
ンペーパーのデザイン表
面を下にして置きます
「貼れるシート」をナフ
キンペーパーより2mm
ぐらい小さめにカットし
ます「貼れるシート」の
ザラザラ面(接着面)を
下にしてナフキンペー
パーの上に置きます


3 アイロンを中温(130℃
~150℃)で20~30秒間
圧着します



4 「貼れるシート」が接着
されたナフキンペーパー
を素材に貼る形にカッター
またはハサミでカットし
ます




5 「貼れるシート」のほくり
紙を剥がします



6 素材にナフキンペーパー
のデザイン表面を上にし
て置き再びアイロンで中
温で約30秒間圧着します



7 熱が冷めたら保護のため
にナフキンボジをナフ
キンペーパーの上に塗布
します



完成



※価格は税別です

ATHENA

発売元 株式会社 アシーナ 〒277-0005 千葉県柏市柏5-8-5

TEL. 04-7168-7100 FAX . 04-7168-7200 <http://www.athena-inc.co.jp>